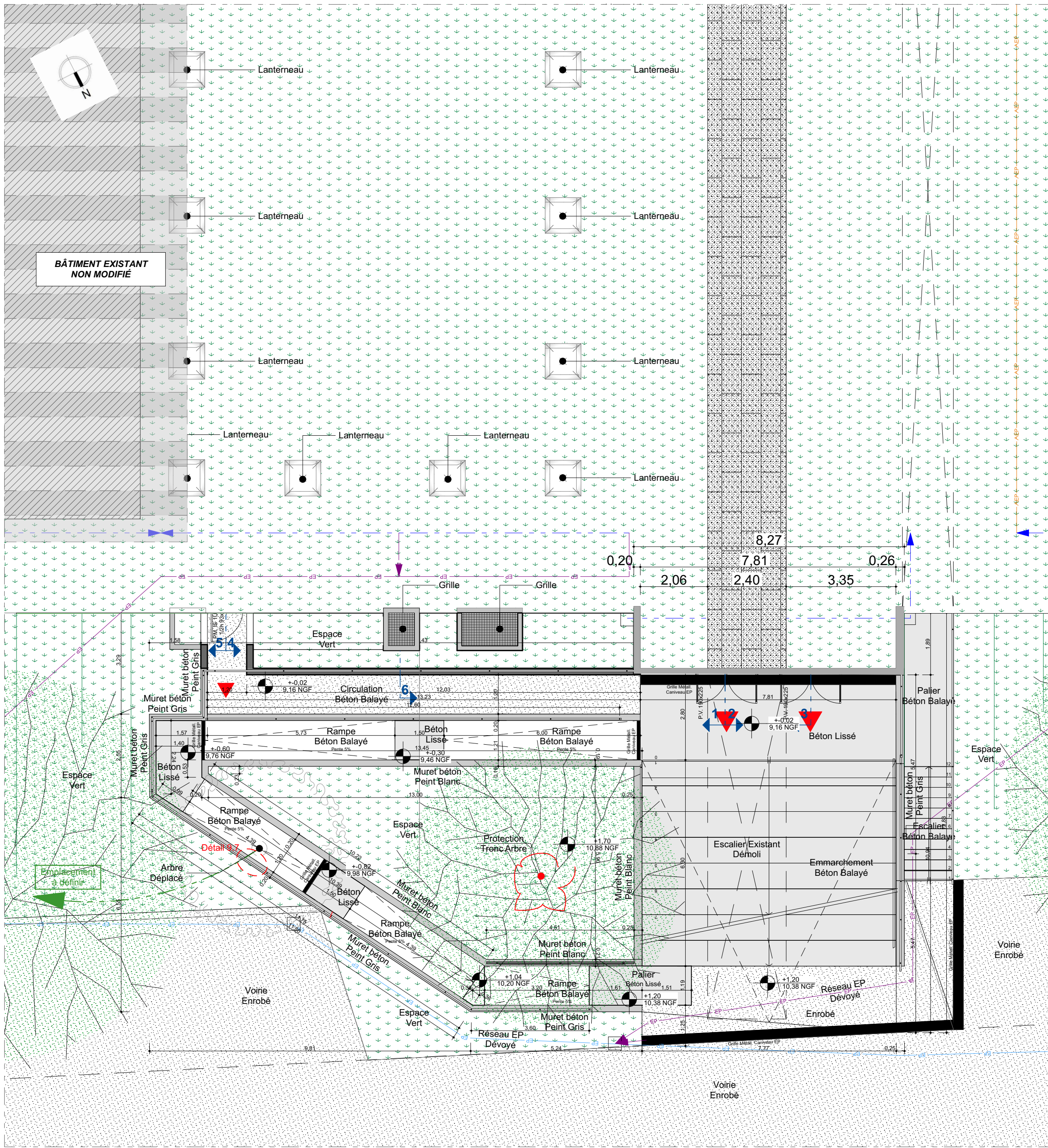
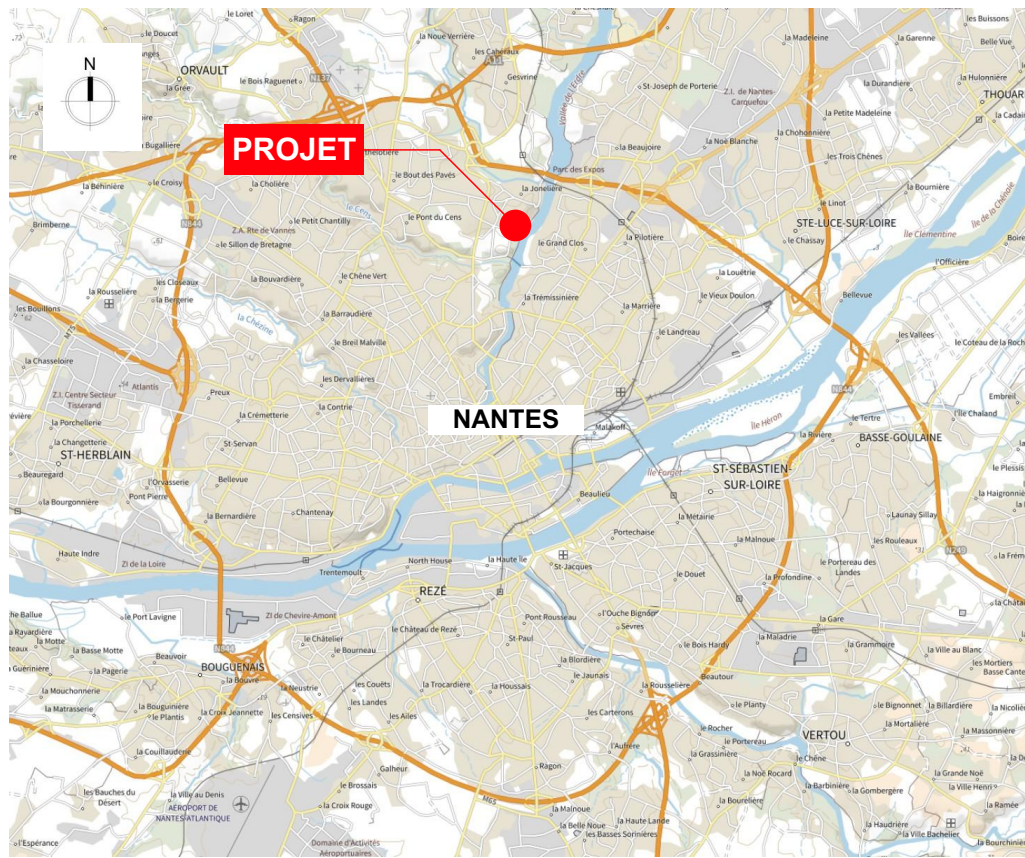
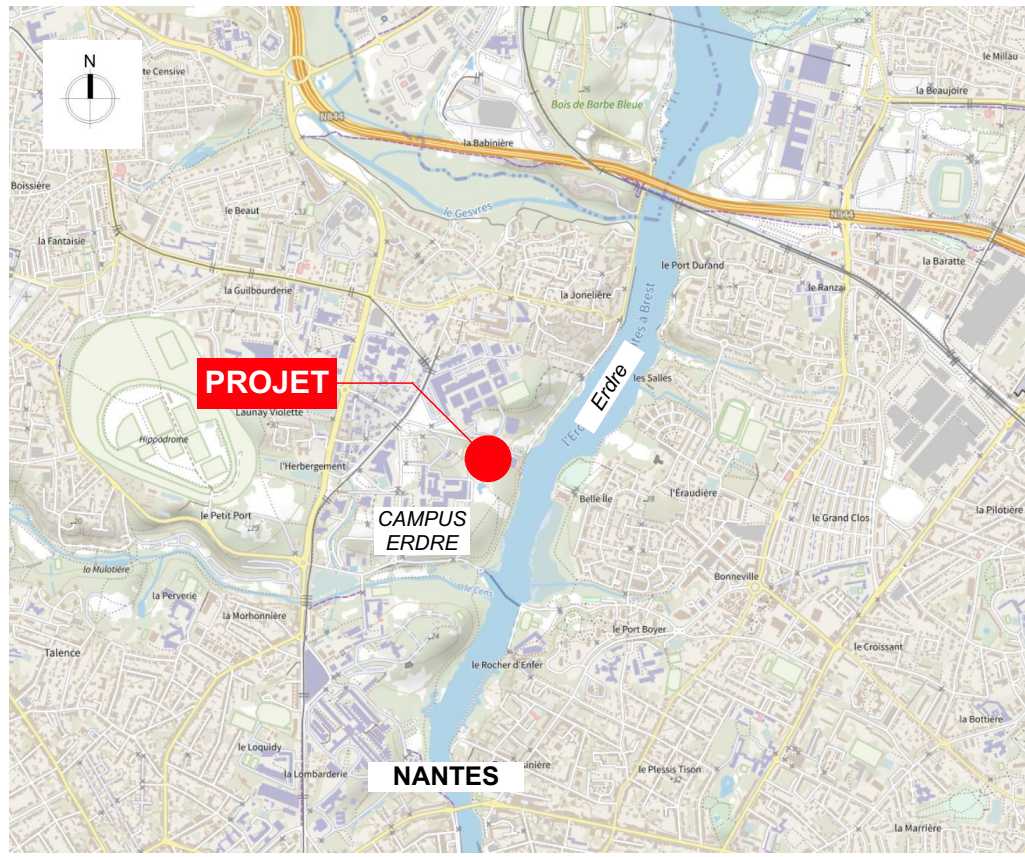
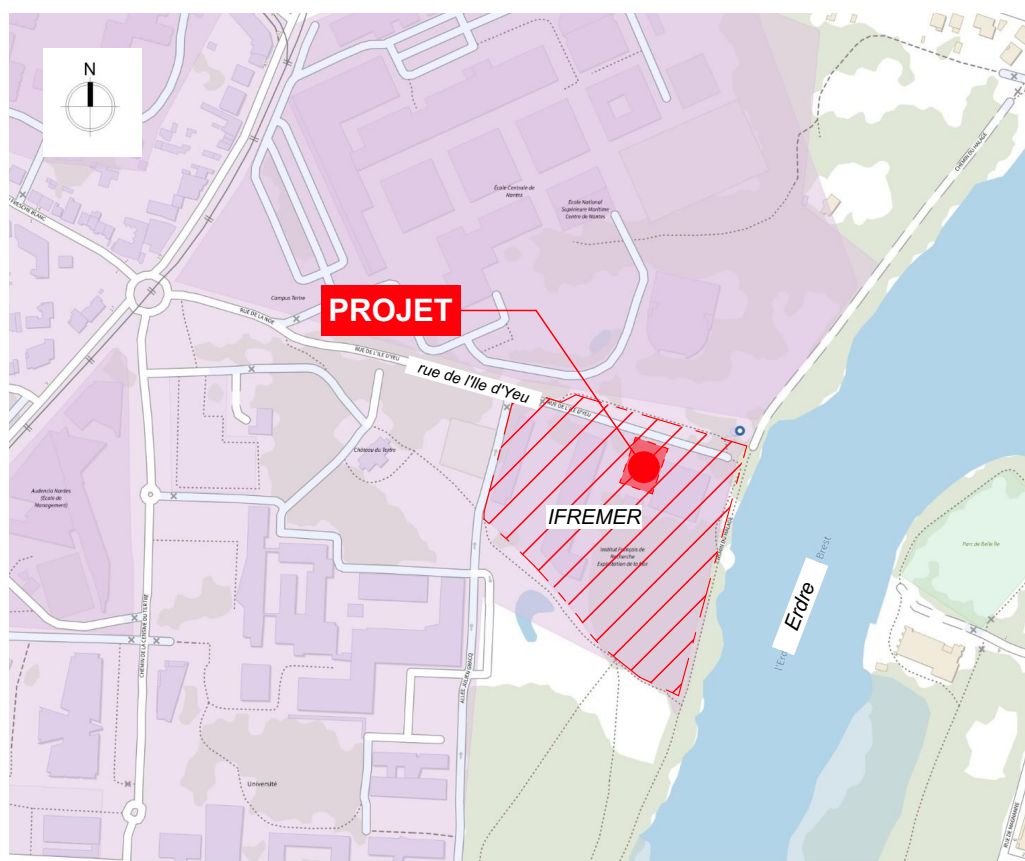


PLAN MASSE PROJET - Ech. : 1/50



PLAN MASSE EXISTANT - Ech. : 1/100



PLAN SITUATION

DCE	12/11/25	EIRE	Terre Diffusion
PRO	08/11/25	EIRE	Terre Diffusion
Indice	Date	Etabli par	Nature de la modification

MATRE DE L'OUVRAGE
[IFREMER]
rue de l'Île d'Yeu
44980 NANTES

PROJET
[IFREMER]
rue de l'Île d'Yeu
44980 NANTES

PROJET DE RÉHABILITATION DE L'AMPHITHÉÂTRE
SITUATION - PLAN MASSE PROJET

CONCEPTION ARCHITECTURALE
[Arch-ER]
Agence d'Architecture
7 avenue de la Baudinière
44470 THOUARÉ SUR LOIRE
T : 02 28 22 93 32
M : contact@arch-er.fr
Site : www.arch-er.fr

INTERVENANTS EXTERIEURS			
Economiste	ELEF	M. NOUINAGNON	p.nouinagnon@elef-ingenierie.fr
BE Electricité CFO-CFA	FLUELEC	M. PINEAU	jp.pineau@fluelec.com
BE Fluides - CVC	FLUELEC	M. BONNEAU	abonneau@fluelec.com
BE Structure	SISBA	M. BIOTTEAU	gbiotteau@sisba.fr

Dessiné par	PLAN	Indice	PHASE	DOSSIER
1/100	01	Date	DCE	25-46
Echelle	1/50 - 1/100	12/11/25		

Ce plan est la propriété intellectuelle de SASU [Arch-ER] (article L112-2 de la loi 92-597 du 1er juillet 1992)
Toute utilisation est interdite sans autorisation préalable et écrite des auteurs. Les images de synthèse sont non contractuelles.